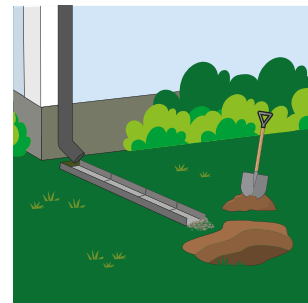


Så här gör du en stenkista

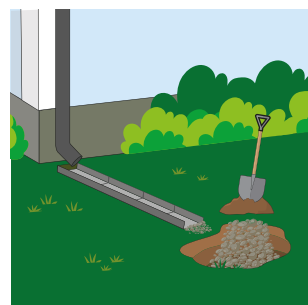
1 Gräv en grop

Gräv en grop en bra bit från huset. Hur stor den ska vara beror på hur stor takyta du leder dit vatten från.



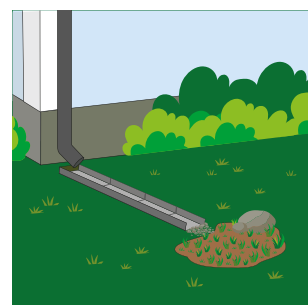

2 Fyll gropen

Fyll den med makadam eller sten.



3 Lägg på fiberduk och jord

Lägg en fiberduk över stenen och fyll igen med matjord om du vill plantera gräs eller växter ovanpå stenkistan. Du kan också lägga större stenar som en prydnad ovanpå.



Du kan leda vattnet till stenkistan både via till exempel rännalsplattor och rör under marken.